



1  
Nos haremos un conjunto de pulsera y anillo muy bonitos



2  
Material que necesitaremos




3  
Recorta círculos de felpa de diferentes tamaños




4  
Corta un trozo de hilo azul y pásalo por la aguja




5  
Observa las imágenes y ves cosiendo los círculos para formar la flor




6  
Corta una tira de foamy lila y cósela a la flor por el centro



7  
Ahora cortaremos la tira, pero antes mide tu muñeca



8  
Haz una gujero




9  
Cose un botón



10  
Nos ha quedado bien ¿verdad?



11  
Ahora el anillo



12  
Cose la tira a la medida de tu dedo



Cose los círculos en forma de flor



¡Qué conjunto tan bonito!