




Haremos unas simpáticas mariposas




Material que necesitaremos



Descarga la plantilla dibújala y corta




Dibuja y pinta



Ahora pintaremos el cuerpo de la mariposa



Pega las piezas como te mostramos



Corta el alambre plastificado y dóblale los extremos



Pega las antenitas con un poco de celo



Las mariposas ya salen volando