



1 ¿Nos hacemos un estuche?




2 Material que necesitaremos



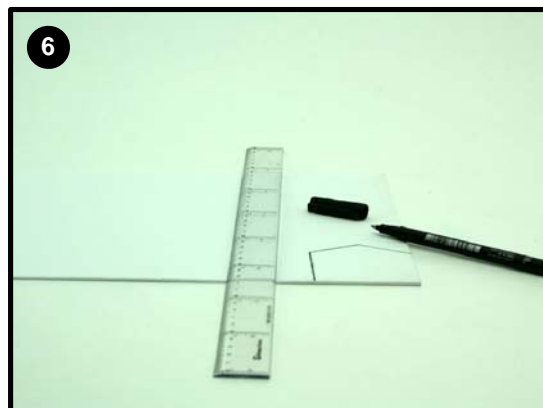
3 Dibuja y corta




4 Pon pegamento a ambos lados y dobla el foamy




5 Corta dos tiras con el cúter y pégalas al estuche




6 Seguimos decorando nuestro estuche



Finalmente cortaremos un trocito de velcro



Haz tus propios diseños



Los nuestros ya están llenos. ¡Ahora te toca a ti!