



1 ¿Me ayudas con un estuche?



2 Material que necesitaremos




3 Dibuja y corta




4 Haz unos agujeros con el punzón como te mostramos en las imágenes




5 Con el lápiz haz una marca cada centímetro en los dos extremos




6 Empezaremos a coser el foamy pasando la rafia por cada agujero marcado




7
A continuación lo pasamos por el resto de agujeros



8
Hacemos un nudo en los extremos



9
Lo decoraremos como más nos guste



10
¡Qué bonitos te han quedado!