


¿Quieres disfrazarte de caballero?



Material que necesitaremos




Dibuja y corta




Haz la empuñadura de la espada




Sujeta bien el papel con la cinta adhesiva




En un vaso mezcla la cola blanca con agua



Pega trozos de papel higiénico



Para el escudo, coge la bandeja redonda y el cartón




Dobla un folio como lo hemos hecho nosotros y haz el dibujo que prefieras



Empieza a pintar tu dibujo



Pega el dibujo al escudo



¡Qué escudo y espada tan bonitos!